

系統維護-基本參數

基本參數設定

基本資料 AI精選 繁體中文 英文

版型樣式 樣式5

是否顯示體系 Yes No

電話 886-7-6577711 ext.2712

傳真

信箱 isu@isu.edu.tw

Facebook連結

Youtube連結

服務時間

Instagram連結

圖片上傳 Browse

最後變更時間 2026-03-26 10:20:06

送出

資訊管理系統 Copyright©2024 All Rights Reserved. 系統開發: 華瑞資訊

版型樣式:影響廣告橫幅

基本參數設定

版型樣式

樣式1

樣式1

樣式2

樣式3

樣式4

樣式5

網頁版面管理

主選單設定

頁尾選單設定

自訂頁面維護


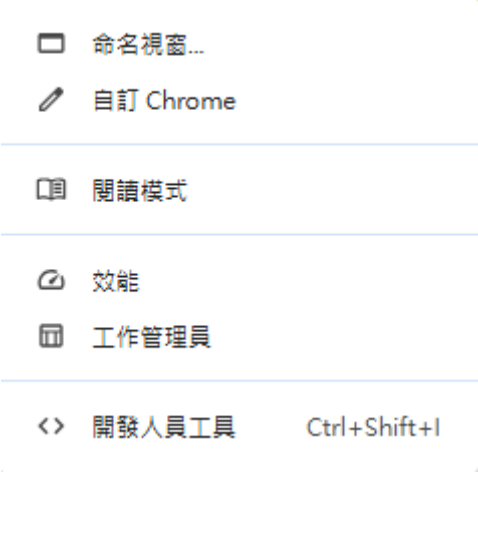
廣告橫幅設定

首頁區塊設定

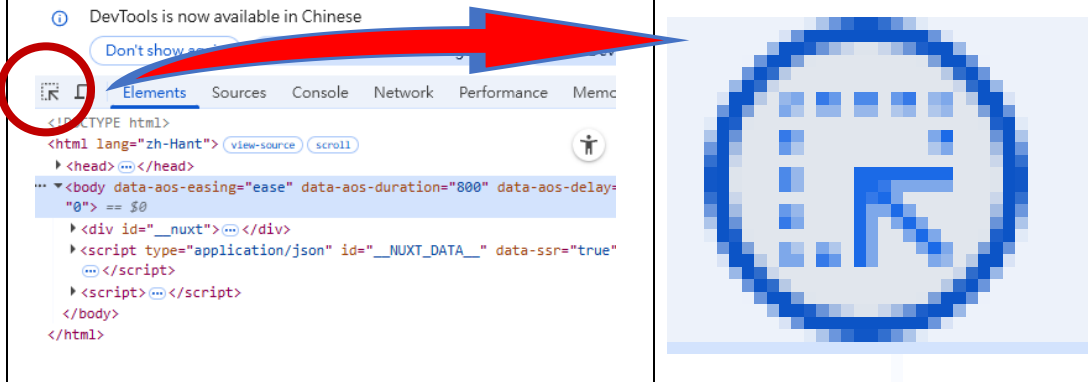
圖片區塊設定

判定樣式圖案大小:

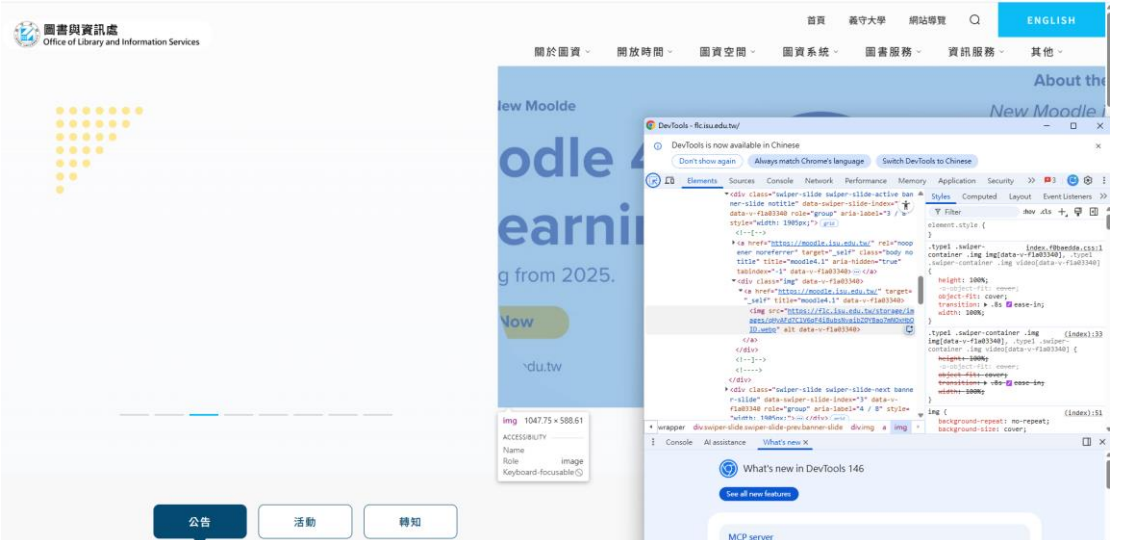
點 F12 或開發人員工具

點開



點廣告篇幅，便會看到圖片大小




就會看到這個視窗

| | | | | |
|-----------------------------------------------------------------------------------------------------------------|--------------------------------------------------------------------------------------------------------------|----------------------------------------------------------------------------------------------------------------|--------------------------------------------------------------------------------------------------------------|--------------------------------------------------------------------------------------------------------------|
| <p>img 1047.75 × 588.61</p> <p>ACCESSIBILITY</p> <p>Name</p> <p>Role image</p> <p>Keyboard-focusable</p> | <p>img 1700 × 699.58</p> <p>ACCESSIBILITY</p> <p>Name</p> <p>Role image</p> <p>Keyboard-focusable</p> | <p>img 618.75 × 225.58</p> <p>ACCESSIBILITY</p> <p>Name</p> <p>Role image</p> <p>Keyboard-focusable</p> | <p>img 1905 × 695.25</p> <p>ACCESSIBILITY</p> <p>Name</p> <p>Role image</p> <p>Keyboard-focusable</p> | <p>img 1905 × 595.31</p> <p>ACCESSIBILITY</p> <p>Name</p> <p>Role image</p> <p>Keyboard-focusable</p> |
|-----------------------------------------------------------------------------------------------------------------|--------------------------------------------------------------------------------------------------------------|----------------------------------------------------------------------------------------------------------------|--------------------------------------------------------------------------------------------------------------|--------------------------------------------------------------------------------------------------------------|

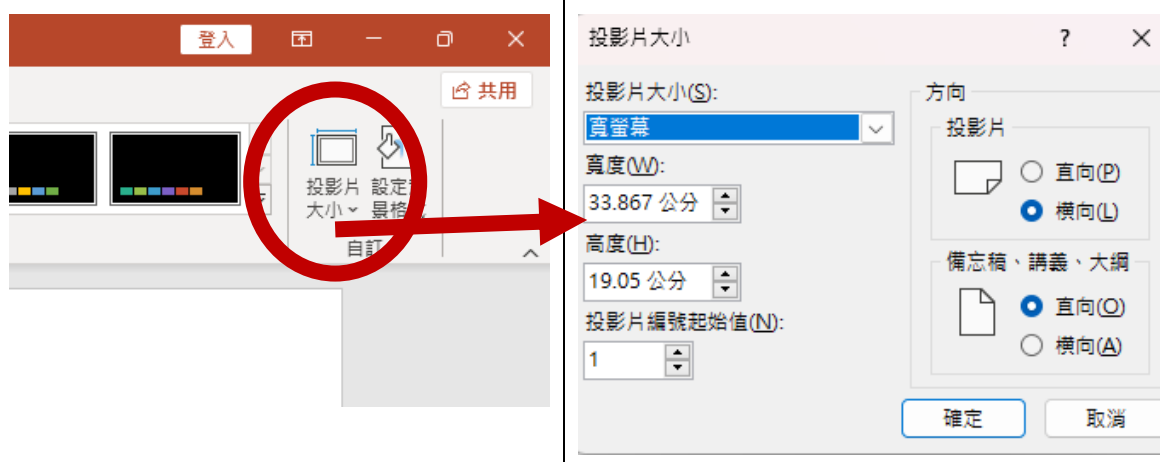
| | | | | | |
|----------|--------------------|--------------------|-------------------|--------------------|--------------------|
| 圖片通常做大一些 | 樣式一: 1060 × 600 | 樣式二: 1720 × 710 | 樣式三: 630 × 240 | 樣式四: 1920 × 710 | 樣式五: 1920 × 610 |
|----------|--------------------|--------------------|-------------------|--------------------|--------------------|

補充:如何裁減適合的大小

使用 powerpoint 點開上方設計

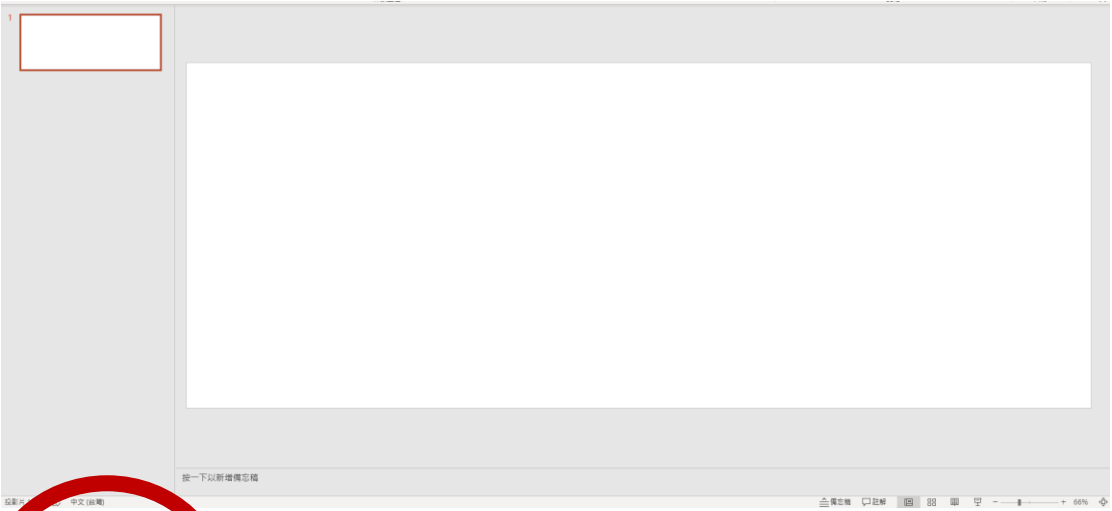


點開右上角的投影片大小。然後根據圖片需要的大小修改寬度與高度




例如：
630 × 240

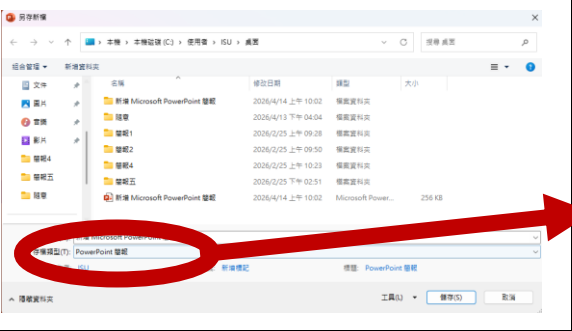
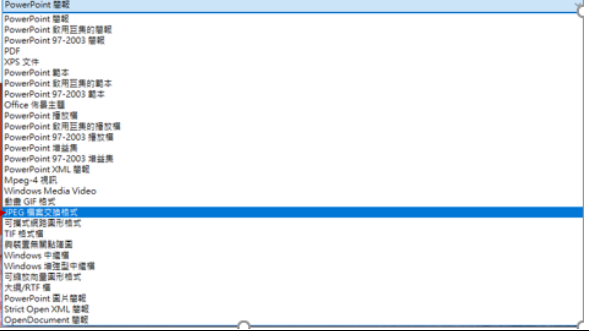
再把圖片擺上去



可透過左側投影幕確認裁切後的模樣



最後另存新檔，選擇 jpeg

帳號權限管理-使用者設定:新增人員修改該網站

頁面





| ID | 啟用 | 名稱 | 角色 | 操作 |
|----|----|--------------|-------|-----|
| 2 | ✓ | 管理員 | 網站管理員 | ✖ ⚙ |
| 3 | ✓ | admin0004 | 網站管理員 | ✖ ⚙ |
| 4 | ✓ | sfu | 網站管理員 | ✖ ⚙ |
| 5 | ✓ | uuu201397 | 網站管理員 | ✖ ⚙ |
| 6 | ✓ | 11026021A | 測試帳號 | ✖ ⚙ |
| 7 | ✓ | uuu11207004A | 網站管理員 | ✖ ⚙ |
| 8 | ✓ | uuu1120601A | 網站管理員 | ✖ ⚙ |
| 9 | ✓ | uuu11303010M | 網站管理員 | ✖ ⚙ |
| 10 | ✓ | uuu11307001A | 網站管理員 | ✖ ⚙ |
| 11 | ✓ | uuu11211802A | 網站管理員 | ✖ ⚙ |

每頁 10 筆，共 24 筆

| | | |
|------------------------------------------------|------------------------------------------------------------------------------------|------------------------------------------------------------------------------------|
| <p>點右上角 的新增使 用者</p> <p>然後看向 左側</p> |  |  |
| <p>輸入好資 料，按送 出即完成 新增人員</p> |  | |

網頁版面管理

| | | |
|--------------------------|-----------------------------------------------------------------------------------------------------------------------------------------------------------------------------------------------------------------------------------------------------------------------------------------|---------------------------------------------------------------------------------------------------------------------------------------------------------------------------------------------------------------------------------------------------------------------------------------------------------------------------------------------------------------------------------------------------------|
| <p>主選單設定(可編輯列表順序與排版)</p> | <p>主選單列表</p> <ul style="list-style-type: none"> > 關於圖資 > 開放時間 > 圖資空間 > 圖資系統 > 圖書服務 > 資訊服務 > 其他 |  |
| <p>主選單新增-根目錄</p> | <ul style="list-style-type: none"> > 關於圖資 > 開放時間 > 圖資空間 > 圖資系統 > 圖書服務 > 資訊服務 > 其他 <input type="radio"/> 111 | <p>選單新增</p> <p>上層選單 自</p> <p>根目錄</p> <p>連結</p> |
| <p>主選單新增 下拉選單</p> | <ul style="list-style-type: none"> ▼ 關於圖資 <ul style="list-style-type: none"> <input type="radio"/> 圖資處處長 <input type="radio"/> 成員消息 <input type="radio"/> 服務介紹 <input type="radio"/> 章則專區 <input type="radio"/> 最新消息 | <p>選單編輯 基本資料 繁體中文 英文</p> <p>上層選單 自訂頁面</p> <p>根目錄 不選擇</p> <p>連結 開同視窗</p> <p>最後變更時間 2026-04-16 16:38:40</p> <p style="text-align: right;"><input type="button" value="退出"/> <input type="button" value="+ 新增下層選單"/> <input type="button" value="取消"/></p> |

| | | |
|---------------------------------|-------------------------------------------------------------------------------------|------------------------------------------------|
| <p>主選單新增 下拉選單- 上層選單</p> | <p>▼ 111 ○ 000</p> | <p>上層選單</p> <p>111</p> <p>連結</p> |
| <p>可貼鏈結，點擊後會跳轉到該頁面</p> |  | |
| <p>可選擇自訂頁面所製作的頁面(網頁內容會呈現)</p> |  | |
| <p>自訂頁面維護</p> | <p>新增頁面</p> | <p>+ 新增頁面</p> |

| | <p>製作好內容儲存送出</p> | <p>區塊</p>  | | | | | | | | | | | | | | | | |
|------------------------------------------------------------|-----------------------------------------------------------------------------------------------------------------------------------------------------------------------------------------------------------------------------------------------------------------------------------------------------------------------------------------------------------------------------------------------------------|----------------------------------------------------------------------------------------------|----|----|----|----|----|-------|------|--|----|-------|----|--|----|------|--------|--|
| <p>廣告橫幅 設定: 新增橫幅 後把製作 好的廣告 JPEG 上傳</p> |  |  | | | | | | | | | | | | | | | | |
| <p>首頁區塊 設定</p> |  <table border="1"> <thead> <tr> <th>ID</th> <th>類型</th> <th>標題</th> <th>操作</th> </tr> </thead> <tbody> <tr> <td>14</td> <td>一般區塊1</td> <td>新書精選</td> <td> </td> </tr> <tr> <td>13</td> <td>一般區塊2</td> <td>服務</td> <td> </td> </tr> <tr> <td>16</td> <td>影音區塊</td> <td>我是中文標題</td> <td> </td> </tr> </tbody> </table> | | ID | 類型 | 標題 | 操作 | 14 | 一般區塊1 | 新書精選 | | 13 | 一般區塊2 | 服務 | | 16 | 影音區塊 | 我是中文標題 | |
| ID | 類型 | 標題 | 操作 | | | | | | | | | | | | | | | |
| 14 | 一般區塊1 | 新書精選 | | | | | | | | | | | | | | | | |
| 13 | 一般區塊2 | 服務 | | | | | | | | | | | | | | | | |
| 16 | 影音區塊 | 我是中文標題 | | | | | | | | | | | | | | | | |

區塊編輯

標題 是否啟用

新書精選 Yes No

簡述

新書強勢登場！點選以下連結，搶先借閱！

區塊編輯

標題 是否啟用

新書精選 Yes No

簡述

新書強勢登場！點選以下連結，搶先借閱！

區塊編輯 基本資料 繁體中文 英文 區塊設定

影片增加 增加

檔案上傳 Browse 上傳

區塊清單

| | | | |
|------------------------------------------|------------------|----------------------------------------|------------------------------------------------------|
| 圖解新能汽車原理與構造 / 詳細解構汽車各部位零件、內裝、驅動原理全部一目了然！ | Murder by memory | The digital shield AI in cyber defense | Millionaire milestones simple steps to seven figures |
| | | | |

新書精選

新書強勢登場！點選以下連結，搶先借閱！



圖解新能汽車原理與構造 ..



Murder by memory



The digital shield :AI i...



Millionaire milestones...

(網頁呈現-一般區塊 1)

區塊編輯 基本資料 繁體中文 英文 區塊設定

影片增加 增加

檔案上傳 Browse 上傳

區塊清單

| | | | |
|----------------------|----------------------|----------------------|------------------------------|
| 服務 | 服務 | 服務 | Snipaste_2026-03-16_14-53-35 |
| | | | |
| 編輯區塊 刪除 | 編輯區塊 刪除 | 編輯區塊 刪除 | 編輯區塊 刪除 |

服務

| | | | |
|--|------------------------------|--|------------------------------|
| | 服務 | | 服務 |
| | Snipaste_2026-03-16_14-53-35 | | Snipaste_2026-03-25_16-02-12 |

(網頁呈現-一般區塊 2)

區塊編輯 基本資料 繁體中文 英文 區塊設定

影片增加 增加

檔案上傳 Browse 上傳

區塊清單

| | | |
|-------|-------|-----|
| 00001 | 00003 | 新影片 |
| | | |

00004

編輯更多

我是中文標題

新影片

編輯更多

(網頁呈現-影音區塊)

圖片區塊
設定

圖片編輯 基本資料

是否啟用 Yes No

類型 聯絡我們

名稱

最後變更時間
2026-03-18 14:35:53

送出 預覽 儲存

圖片上傳 Browse



加入測試學系-我是一個測試網站

高雄市84001大樹區學城路一段1號 校本部科技大樓B1-4樓
TEL : 886-7-6577711 ext.2712
EMAIL : isusa@isu.edu.tw

聯絡我們



最新消息管理

分類設
定

分類設定

分類列表

| ID | 啟用 | 名稱 |
|----|----|----|
| 5 | ✓ | 公告 |
| 6 | ✓ | 轉知 |
| 7 | ✓ | 活動 |

文章設
定

文章設定 首頁 / 最新消息管理 / 文章設定

文章編輯 基本資料 繁體中文 英文 檔案上傳

Url Tag 【系統自動產生】 分類 是否顯示於主站 Yes No

發佈日期 顯示日期-起 顯示日期-迄

連結 開窗視窗

最後變更時間
2026-03-11 10:37:35

送出 預覽 儲存 關閉

文章編輯

文章設定 首頁 / 最新消息管理 / 文章設定

文章編輯 基本資料 繁體中文 英文 檔案上傳

標題 是否啟用
 圖書館114學年度第二學期休館日 Yes No

簡述

內文

區域-1 標題

編輯器 增加 刪除

區域

圖書館114學年度第二學期休館日
 Library Closing Days for the Second Semester of Academic Year 114

228和平紀念日連假 228 Peace Memorial Day
 2026/02/27-2026/03/01
 清明連假 Tomb Sweeping Festival
 2026/04/03-2026/04/06
 勞工節連假 Labor Day
 2026/05/01-2026/05/03
 端午連假 Dragon Boat Festival
 2026/06/19-2026/06/21

校本部圖書館、國際學院分館及醫學院區分館均閉館。

資訊管理系統 Copyright©2024 All Rights Reserved. 系統開發：華瑞資訊

呈現內容
點入後會看到內容
(內容:即文章設定-文章編輯的內文)

最新消息

| | | |
|----|--------------------------------------|------------|
| 公告 | 114-2學期大一新生平板借用申請即將開放 | 2026-03-11 |
| 公告 | Turnitin 系統維護時間通知_2026/2/8(日) | 2026-03-11 |
| 轉知 | 國立雲林科技大學圖書館藝術中心2026年展覽徵件 | 2026-03-11 |
| 轉知 | 114年公務人員傑出貢獻獎得獎名單揭曉 | 2026-03-11 |
| 轉知 | 國家圖書館「學位論文相似度檢測服務」資訊，歡迎應屆畢業博碩士生申請使用。 | 2026-03-11 |
| 轉知 | 國立臺灣圖書館115年度上半年「臺灣學系列」講座 | 2026-03-11 |

首頁 > 最新消息

114-2學期大一新生平板借用申請即將開放

更新日期：2026-03-11 f 消息 鏈

114學年度第二學期 新生專用平板電腦借用公告

本館於114學年度第二學期備有平板電腦共 209台，提供大一新生借用。申請資格以學號為準，如有借用需求，請依下列時程填寫對應表單提出申請：

一、表單開放時間

(一) 大一經濟不利生
 開放時間：1月26日（星期一）上午10:00
 申請表單：<https://forms.office.com/r/TCcULdeytY>

(二) 大一一般生
 開放時間：2月2日（星期日）上午10:00
 申請表單：<https://forms.office.com/r/qkWqs3UWdF>

平板借用名額將依表單填寫順序進行審核，惟經濟不利生享有優先借用權。若您具備經濟不利生資格，請務必填寫「經濟不利生專用表單」以保障您的優先借用權益。